

Une étude



pour



Regard des Français sur les enjeux liés au vapotage

BAROMETRE – Vague 2021

Mai 2021

Pierre-Hadrien Bartoli, Directeur des études politiques au Département Politique – Opinion

Morgane Hauser, Chef de groupe au Département Politique - Opinion

Mathieu Omhovere, Chargé d'études au Département Politique – Opinion



Sommaire

Méthodologie d'enquête	P.3
Perceptions générales sur le vapotage et la cigarette électronique	P.5
Motivations du recours à la cigarette électronique	P.14
L'impact de la crise sanitaire sur la consommation de tabac et d'e-cigarette	P.18
Regards sur l'action des pouvoirs publics à l'égard de l'e-cigarette	P.22
Affirmations à l'égard de l'e-cigarette et impact potentiel sur les fumeurs	P.28

Méthodologie d'enquête



Enquête réalisée **en ligne** du **20** au **26 avril** 2021.



Échantillon de **3002** personnes représentatif des Français âgés de 18 ans et plus.



Méthode des quotas et redressement appliqués aux variables suivantes : **sexe, âge, catégorie socioprofessionnelle et région de l'interviewé(e)**.



Aide à la lecture des résultats détaillés :

- Les chiffres présentés sont exprimés en pourcentage.
- Les chiffres en italique sont ceux qui apparaissent significativement au-dessus de la moyenne.
- Les différents profils interrogés sont définis tels que :
 - **Fumeurs exclusifs** : **Consommateurs de tabac qui ne vapotent pas**
 - **Vapoteurs exclusifs** : **Vapoteurs qui ne consomment pas de tabac**
 - **Vapofumeurs** : **Consommateurs à la fois de tabac et de cigarette électronique**
 - **Vapofumeurs réguliers** : **Consommateurs à la fois de tabac et de cigarette électronique, a minima plusieurs fois par semaine pour chacun des usages**



Les comparatifs sont à lire au regard :

- Pour les données juin 2018 / Mai 2019, de deux enquêtes menées en ligne par Harris interactive auprès de deux échantillons nationaux représentatifs des Français âgés de 18 ans et plus (échantillons de respectivement 1502 et 3001 personnes)
- Pour les données Septembre 2019 / Mai 2020 / Septembre 2020, de trois enquêtes menées en ligne par Odoxa auprès de trois échantillons nationaux représentatifs des Français âgés de 18 ans et plus (échantillons de respectivement 1004, 2009 et 2004 personnes)

Intervalle de confiance

L'intervalle de confiance (parfois appelé « marge d'erreur ») permet de déterminer la confiance qui peut être attribuée à une valeur, en prenant en compte la valeur observée et la taille de l'échantillon. Si le calcul de l'intervalle de confiance concerne les sondages réalisés avec la méthode aléatoire, il est communément admis qu'il est proche pour les sondages réalisés avec la méthode des quotas.

Taille de l'échantillon	5% ou 95%	10% ou 90%	20% ou 80%	30% ou 70%	40% ou 60%	50%
100 interviews	4,4	6,0	8,0	9,2	9,8	10
200 interviews	3,1	4,3	5,7	6,5	6,9	7,1
300 interviews	2,5	3,5	4,6	5,3	5,7	5,8
400 interviews	2,2	3,0	4,0	4,6	4,9	5,0
500 interviews	2,0	2,7	3,6	4,1	4,4	4,5
600 interviews	1,8	2,4	3,3	3,8	4,0	4,1
800 interviews	1,5	2,1	2,8	3,2	3,4	3,5
1 000 interviews	1,4	1,8	2,5	2,9	3,0	3,1
2 000 interviews	1,0	1,3	1,8	2,1	2,2	2,3
3 000 interviews	0,8	1,1	1,5	1,7	1,8	1,8
4 000 interviews	0,7	0,9	1,3	1,5	1,6	1,6
6 000 interviews	0,6	0,8	1,1	1,3	1,4	1,4

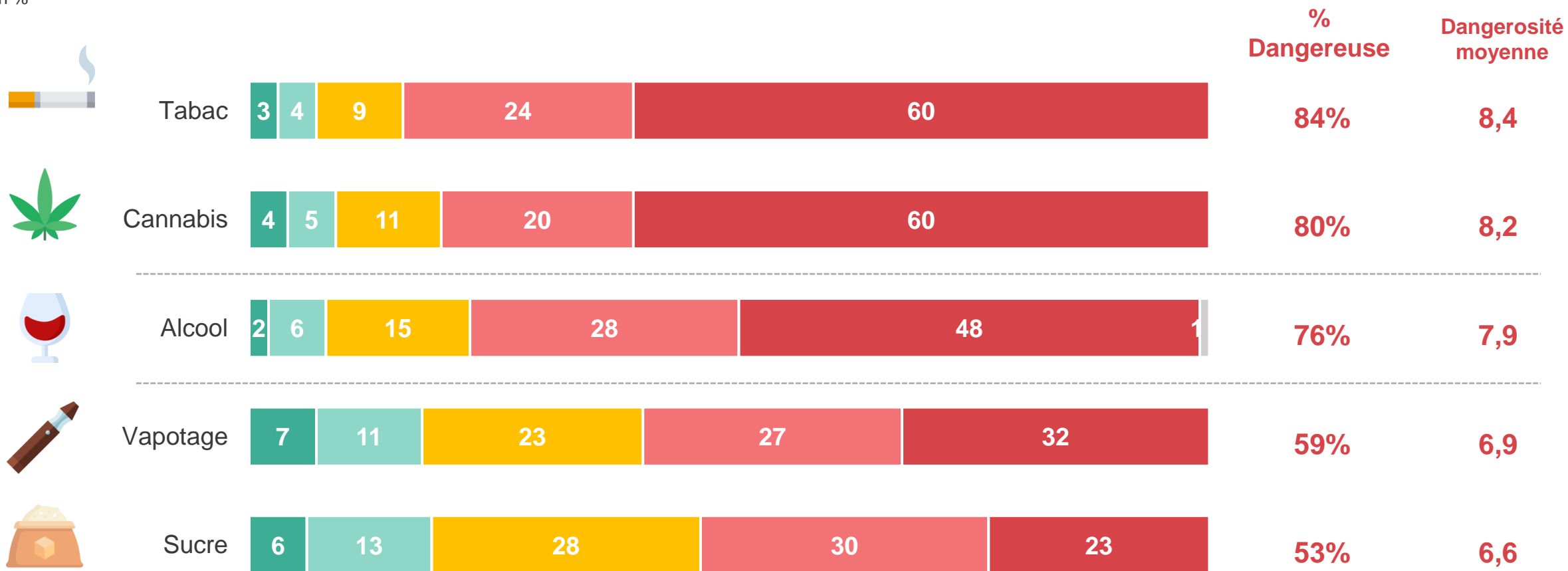


Perceptions générales sur le vapotage et la cigarette électronique

Les Français identifient le tabac comme le produit le plus dangereux pour la santé parmi ceux testés (84% dont 60% « très dangereux) ; le vapotage, considéré lui aussi comme nocif dans le cadre d'une consommation régulière, l'est néanmoins beaucoup moins (59% dont 32% très dangereux)

Sur une échelle de 1 à 10 comment noteriez-vous la dangerosité de la consommation régulière de chacun des produits suivants pour la santé ? 1 signifiant que vous trouvez cette consommation pas du tout dangereuse pour la santé, 10 indiquant que vous estimez cette consommation très dangereuse pour la santé, les notes intermédiaires vous permettant de nuancer votre jugement

- À tous, en % -



- Pas du tout dangereuse (1-2)
- Plutôt pas dangereuse (3-4)
- Moyennement dangereuse (5-6)
- Plutôt dangereuse (7-8)
- Très dangereuse (9-10)
- Ne se prononce pas

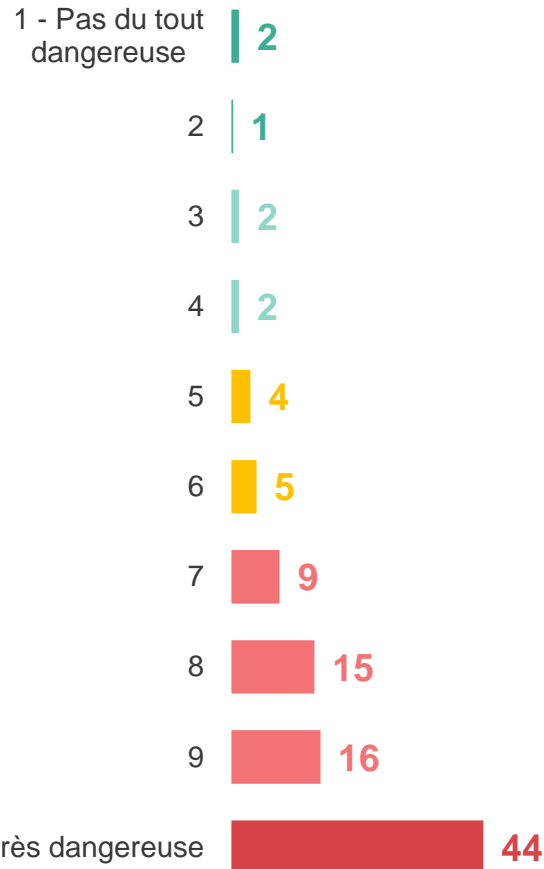
Nettement, le tabac est perçu comme plus nocif que l'e-cigarette, les anciens fumeurs et les Français plus âgés dénonçant particulièrement ses aspects néfastes, quand ils sont plus neutres vis-à-vis du vapotage

Sur une échelle de 1 à 10 comment noteriez-vous la dangerosité de la consommation régulière de chacun des produits suivants pour la santé ? 1 signifiant que vous trouvez cette consommation pas du tout dangereuse pour la santé, 10 indiquant que vous estimez cette consommation très dangereuse pour la santé, les notes intermédiaires vous permettant de nuancer votre jugement

- À tous, en % -



Le tabac



7%
des Français considèrent la consommation de tabac comme peu ou pas dangereuse

... dont **3% Pas du tout dangereuse**

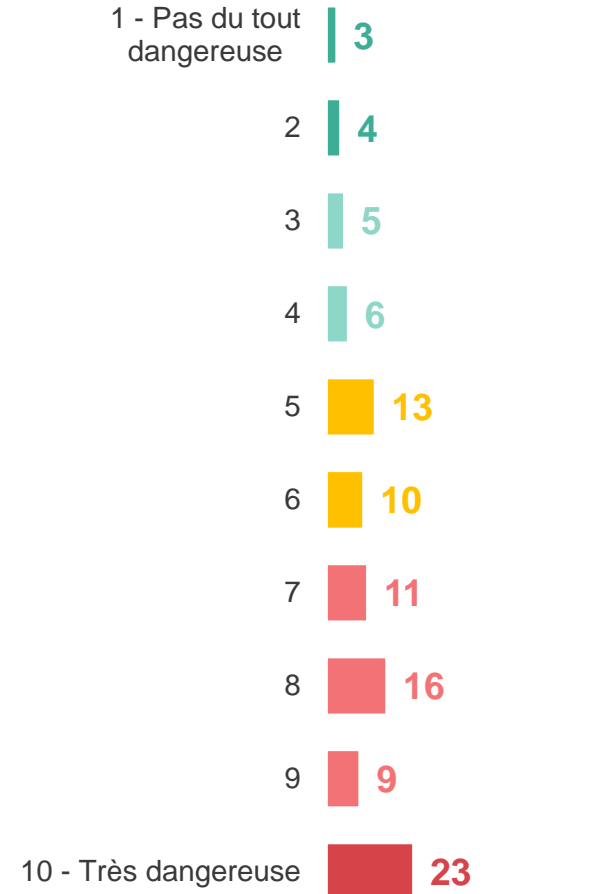
84%
des Français se considèrent la consommation de tabac comme dangereuse

... dont **60% Très dangereuse**

Femmes : 63%
50 ans et plus : 65%
Ancien fumeur : 69%



Le vapotage



18%
des Français considèrent le vapotage comme peu ou pas dangereux

... dont **7% Pas du tout dangereux**

59%
des Français se considèrent le vapotage comme dangereux

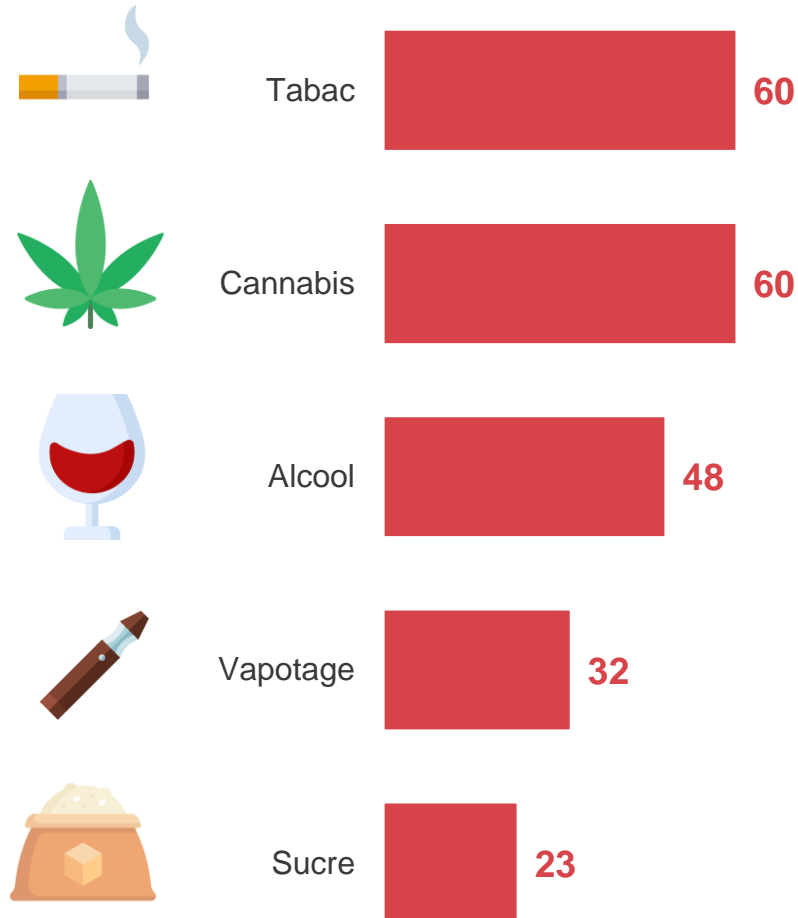
... dont **32% Très dangereux**

Femmes : 37%
35-49 ans : 36%
Ancien fumeur : 29%

Dans le détail, on note que les ni fumeurs ni vapoteurs sont généralement plus sévères à l'égard du tabac et du vapotage comme des autres substances ; les consommateurs se font, eux, plus indulgents et en particulier avec les produits dont ils font usage

Sur une échelle de 1 à 10 comment noteriez-vous la dangerosité de la consommation régulière de chacun des produits suivants pour la santé ? 1 signifiant que vous trouvez cette consommation pas du tout dangereuse pour la santé, 10 indiquant que vous estimez cette consommation très dangereuse pour la santé, les notes intermédiaires vous permettant de nuancer votre jugement

- À tous, en % de réponses « **Très dangereux** » -



	Fumeurs exclusifs	Vapoteurs exclusifs	Vapofumeurs réguliers	Vapofumeurs réguliers	Ni fumeurs, ni vapoteurs
Tabac	42%	64%	38%	38%	71%
Cannabis	52%	52%	41%	39%	69%
Alcool	43%	42%	33%	34%	54%
Vapotage	24%	9%	14%	15%	42%
Sucre	18%	16%	18%	18%	26%

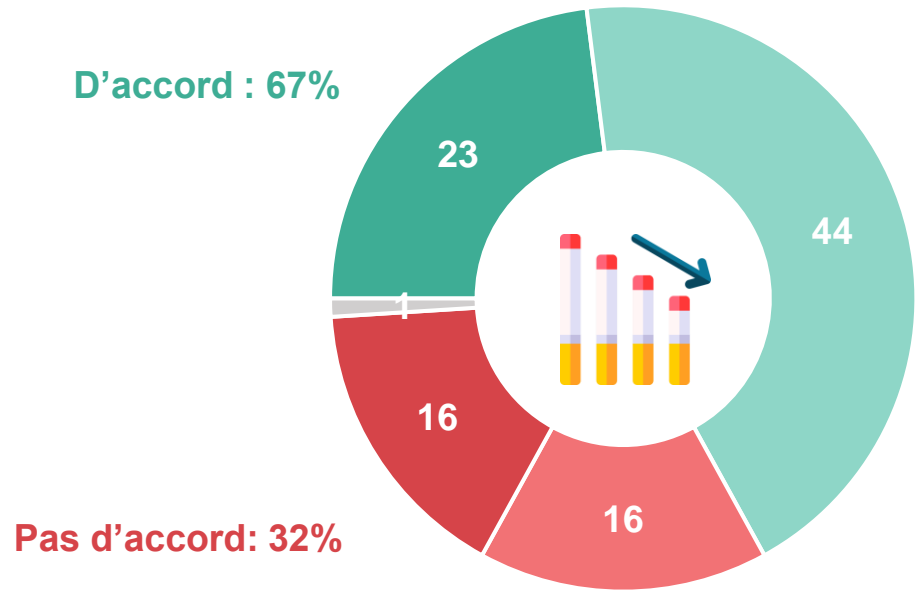
Une consommation d'e-cigarette perçue comme vertueuse dans la lutte contre le tabagisme, au moins dans sa capacité à permettre la réduction de la consommation de tabac

Êtes-vous d'accord ou non avec chacune des affirmations suivantes ?

La cigarette électronique est...

- À tous, en % -

Un moyen efficace pour réduire la consommation de tabac



■ Tout à fait d'accord

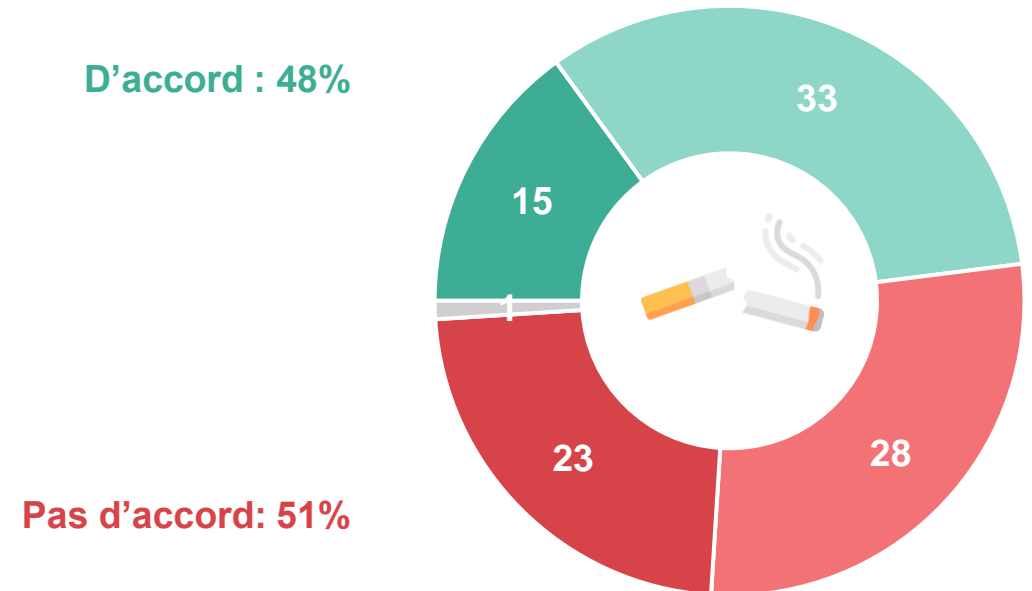
■ Plutôt d'accord

■ Plutôt pas d'accord

■ Pas du tout d'accord

■ Ne se prononce pas

Un moyen efficace pour arrêter la consommation de tabac



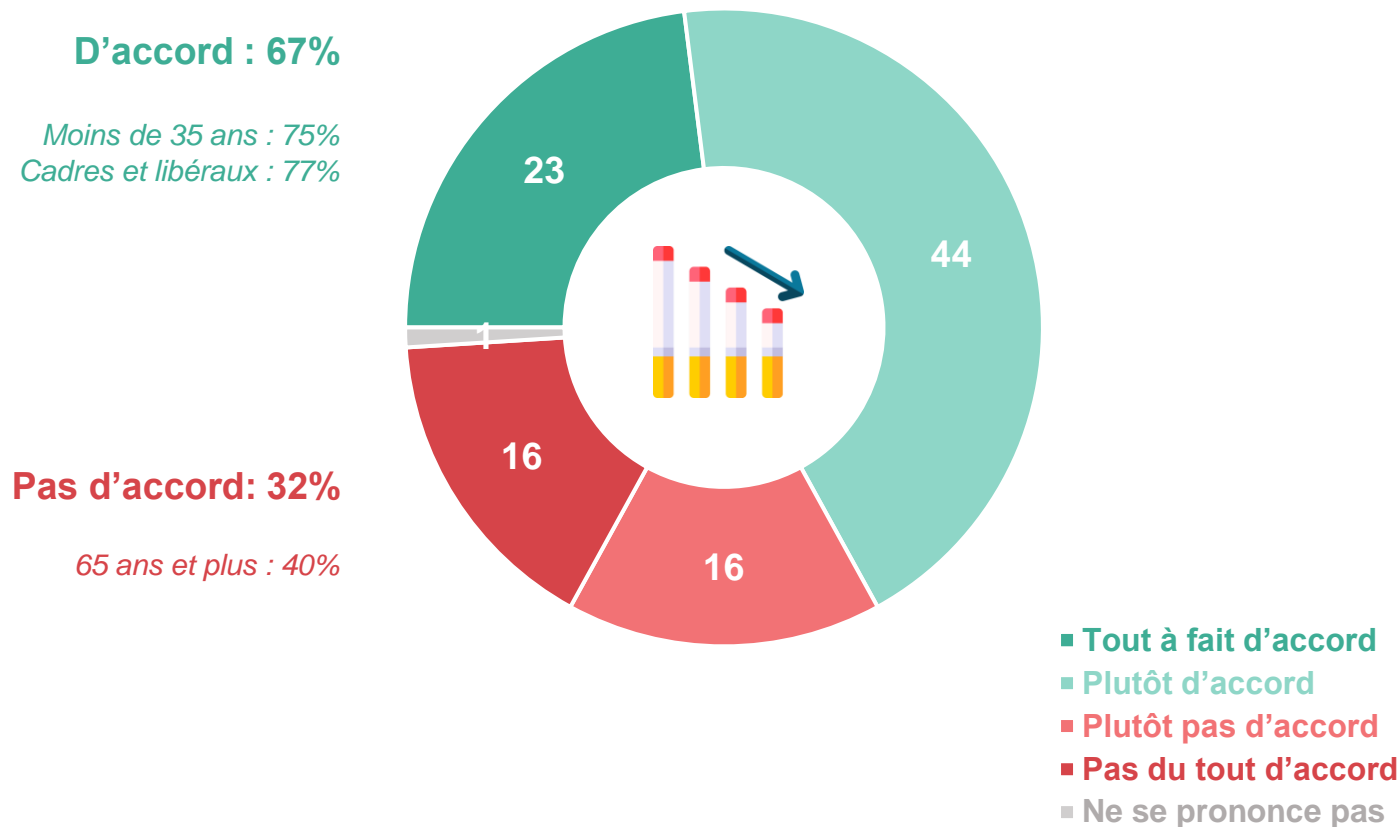
Plus des deux tiers des Français estiment que la cigarette électronique peut être un moyen efficace de réduire sa consommation de cigarette, une perception qui oscille dans le temps et progresse par rapport aux dernières mesures

Êtes-vous d'accord ou non avec chacune des affirmations suivantes ?

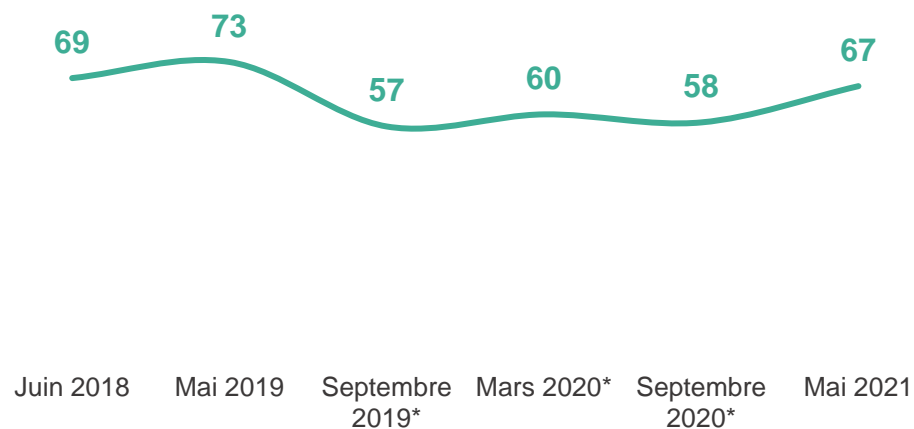
La cigarette électronique est...

- À tous, en % -

Un moyen efficace pour réduire la consommation de tabac



— D'accord

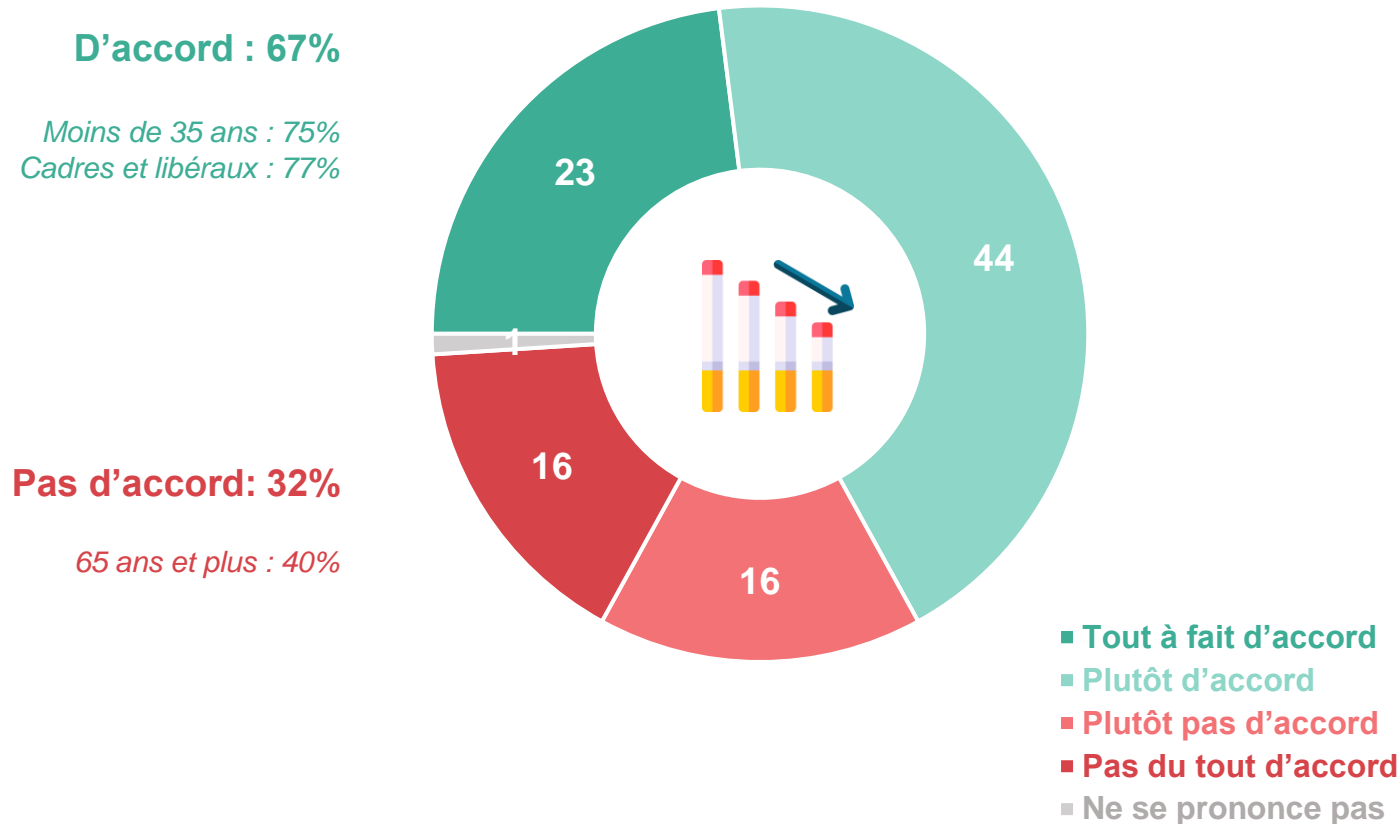


L'efficacité de la e-cigarette pour diminuer sa consommation de tabac est particulièrement mise en avant par les vapoteurs (exclusifs ou vapofumeurs réguliers), les fumeurs partageant le constat avec un peu de retrait

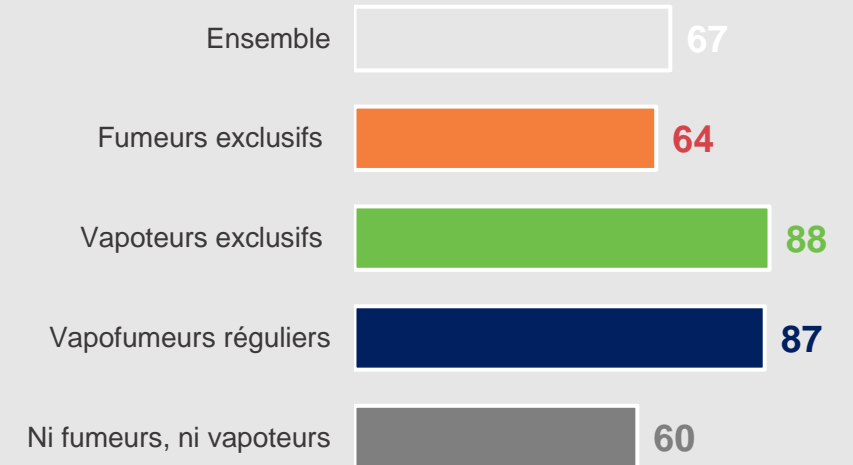
Êtes-vous d'accord ou non avec chacune des affirmations suivantes ?
La cigarette électronique est...

- À tous, en % -

Un moyen efficace pour réduire la consommation de tabac



Perception à l'égard de la consommation personnelle de tabac / e-cigarette



Ancien fumeurs : 70%

Vapotent pour diminuer leur consommation de tabac : 90%

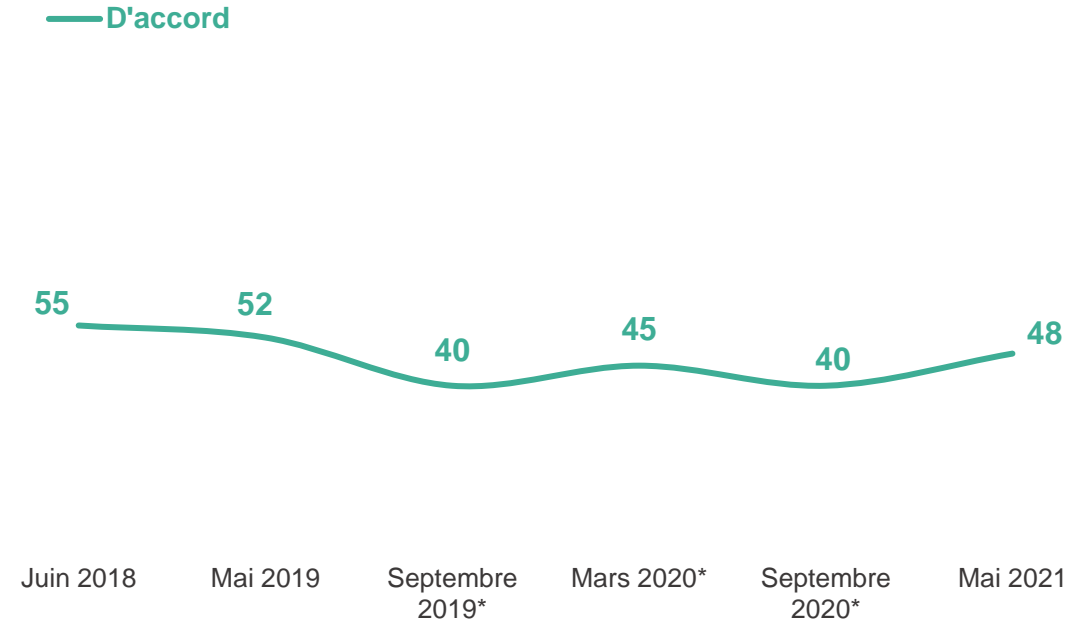
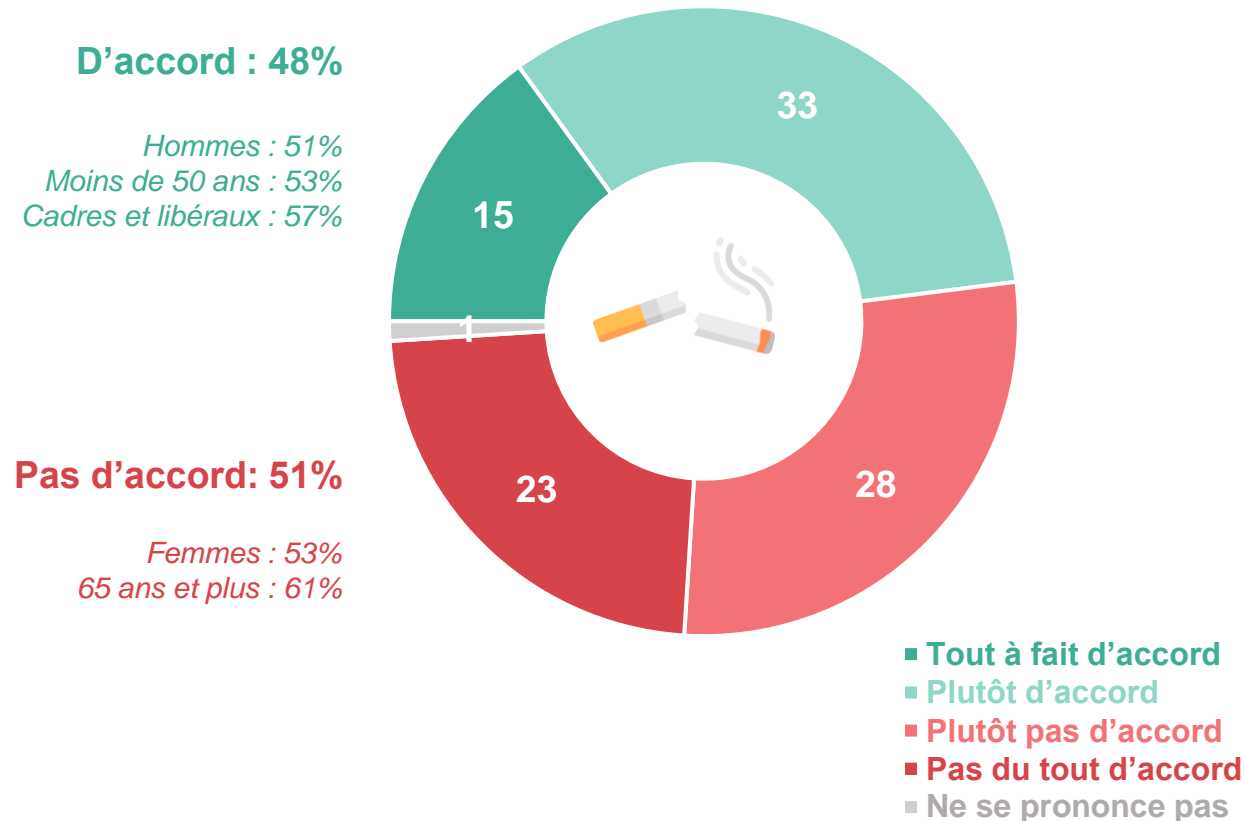
Les Français mettent davantage en doute la capacité de l'e-cigarette à accompagner un arrêt complet du tabac ; un sentiment, qui lui aussi, oscille selon les années, avec un regard plus optimiste en ce printemps 2021

Êtes-vous d'accord ou non avec chacune des affirmations suivantes ?

La cigarette électronique est...

- À tous, en % -

Un moyen efficace pour arrêter la consommation de tabac



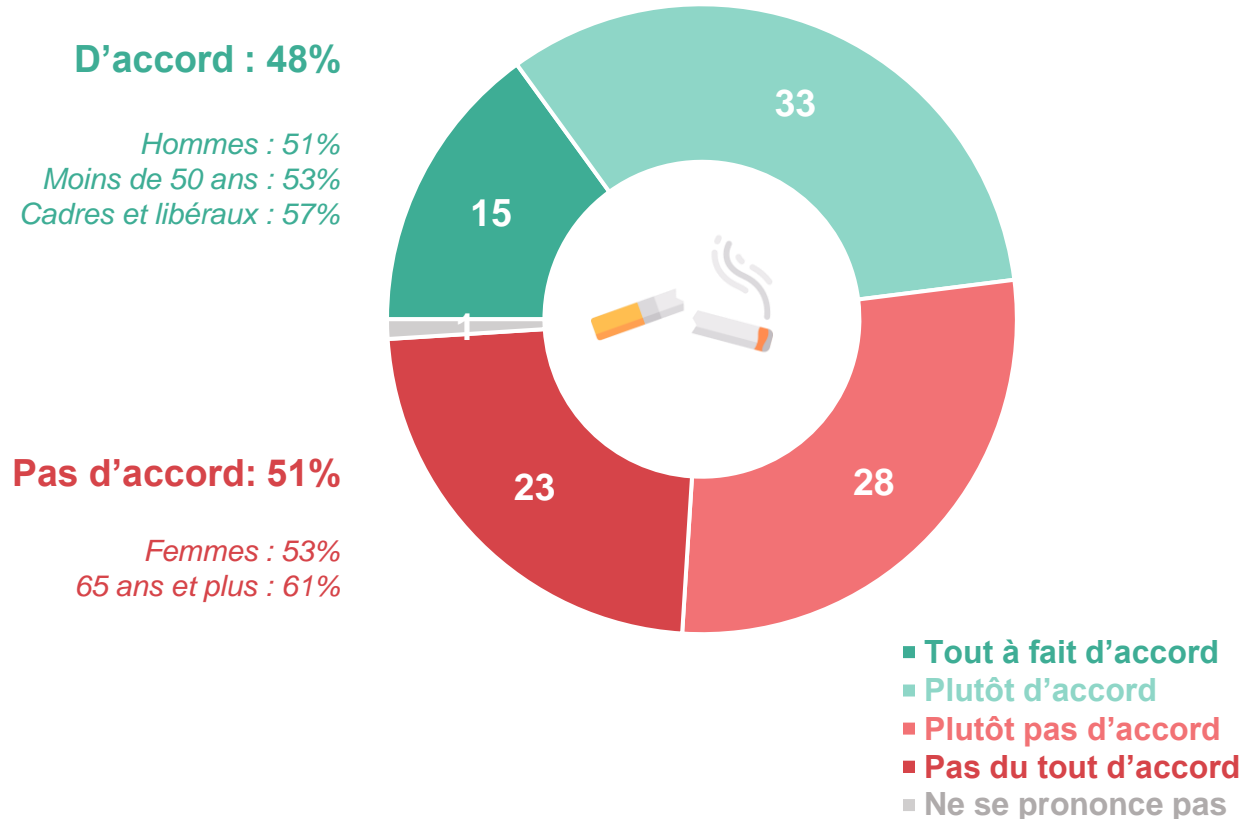
A nouveau, les vapoteurs se montrent particulièrement enthousiastes à l'égard du potentiel de l'e-cigarette dans le cadre d'un arrêt du tabac, les fumeurs étant généralement moins convaincus

Êtes-vous d'accord ou non avec chacune des affirmations suivantes ?

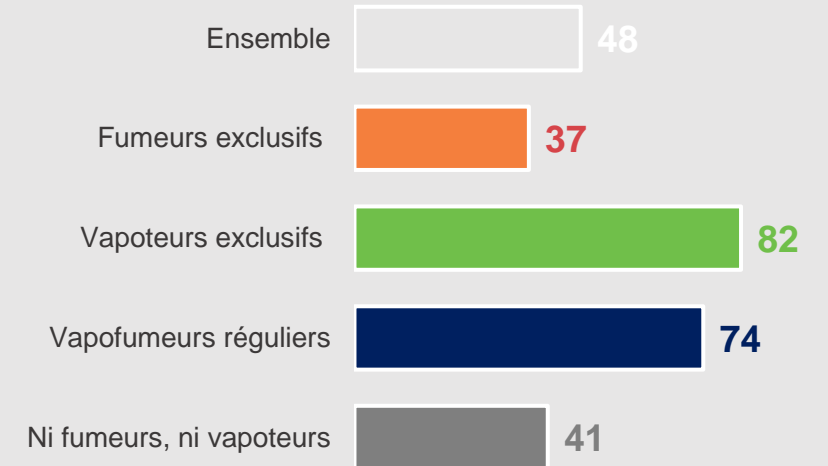
La cigarette électronique est...

- À tous, en % -

Un moyen efficace pour arrêter la consommation de tabac



Perception à l'égard de la consommation personnelle de tabac / e-cigarette



Ancien fumeurs : 50%

Vapotent pour ne pas reprendre la consommation de tabac : 84% / pour arrêter la consommation de tabac : 86%



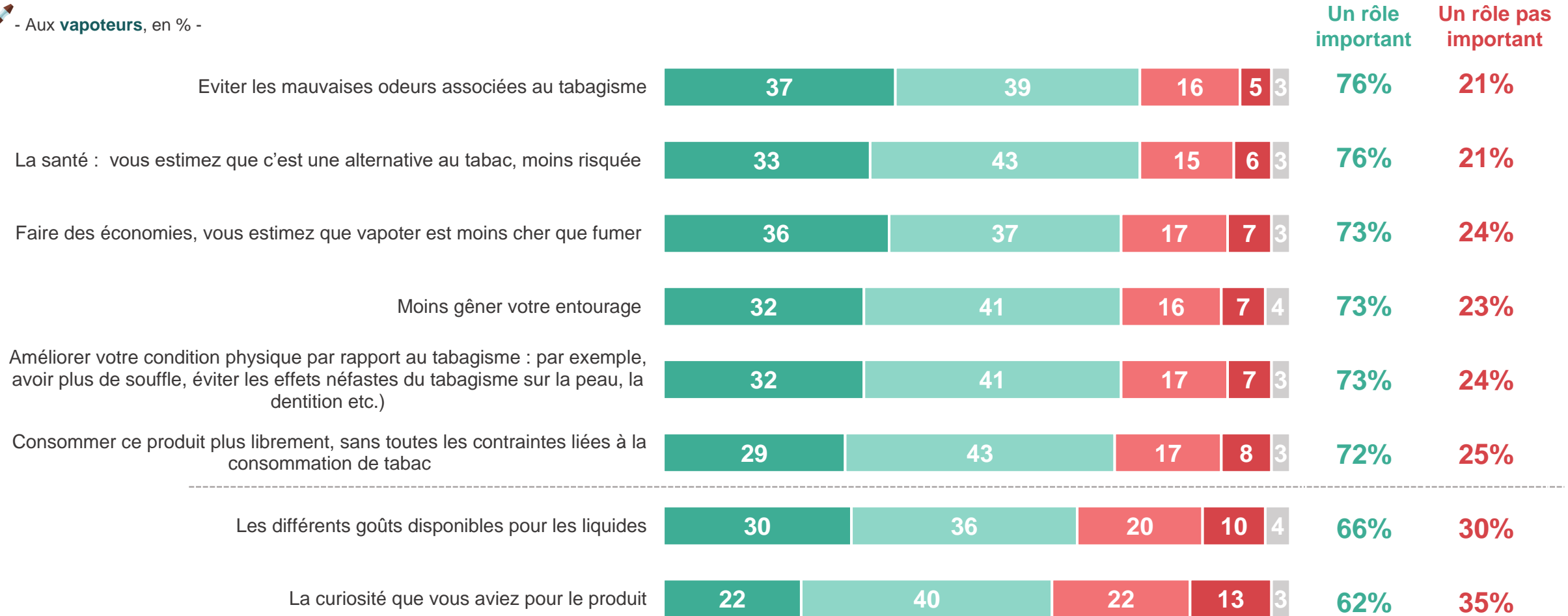
Motivations du recours à la cigarette électronique

Les motivations à se tourner vers la cigarette électronique sont nombreuses pour les vapoteurs, qui citent principalement leur entourage (odeurs, gêne), leur santé, mais également leurs finances comme principaux déclencheurs

Chacune des motivations suivantes a-t-elle joué un rôle important ou pas important dans votre envie de vapoter ?



- Aux **vapoteurs**, en % -



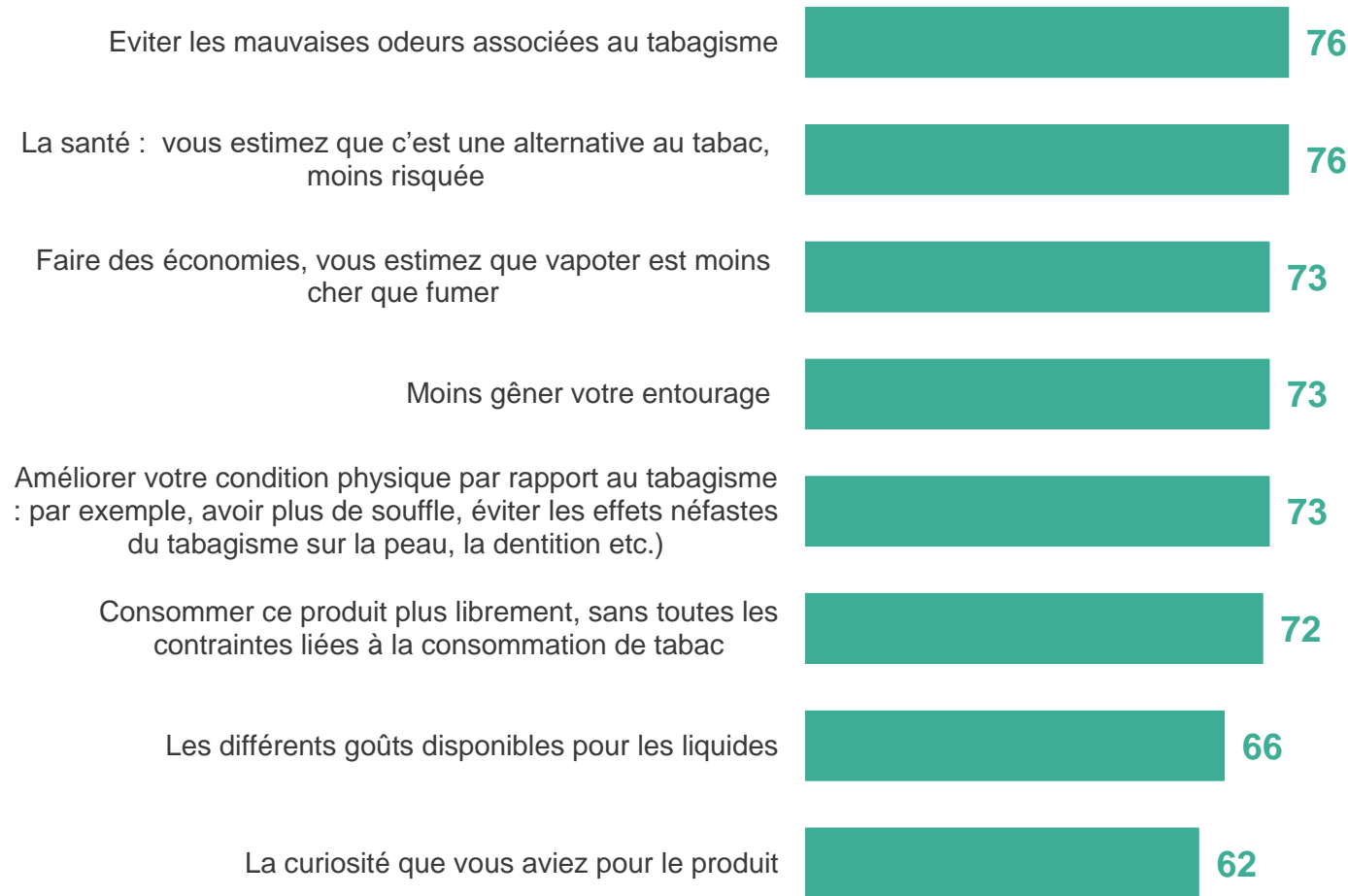
■ Un rôle très important ■ Un rôle plutôt important ■ Un rôle plutôt pas important ■ Un rôle pas du tout important ■ Ne se prononce pas

Les vapofumeurs réguliers sont ceux pour qui à la fois la santé et les enjeux financiers semblent être les motivations les plus importantes dans le choix de vapoter

Chacune des motivations suivantes a-t-elle joué un rôle important ou pas important dans votre envie de vapoter ?



- Aux **vapoteurs**, en % de réponses « **Important** » -



	Vapoteurs exclusifs	Vapofumeurs	Vapofumeurs réguliers
Eviter les mauvaises odeurs associées au tabagisme	75%	75%	78%
La santé : vous estimez que c'est une alternative au tabac, moins risquée	76%	75%	80%
Faire des économies, vous estimez que vapoter est moins cher que fumer	71%	74%	78%
Moins gêner votre entourage	72%	74%	75%
Améliorer votre condition physique par rapport au tabagisme : par exemple, avoir plus de souffle, éviter les effets néfastes du tabagisme sur la peau, la dentition etc.)	73%	72%	75%
Consommer ce produit plus librement, sans toutes les contraintes liées à la consommation de tabac	71%	72%	79%
Les différents goûts disponibles pour les liquides	59%	69%	73%
La curiosité que vous aviez pour le produit	50%	64%	69%

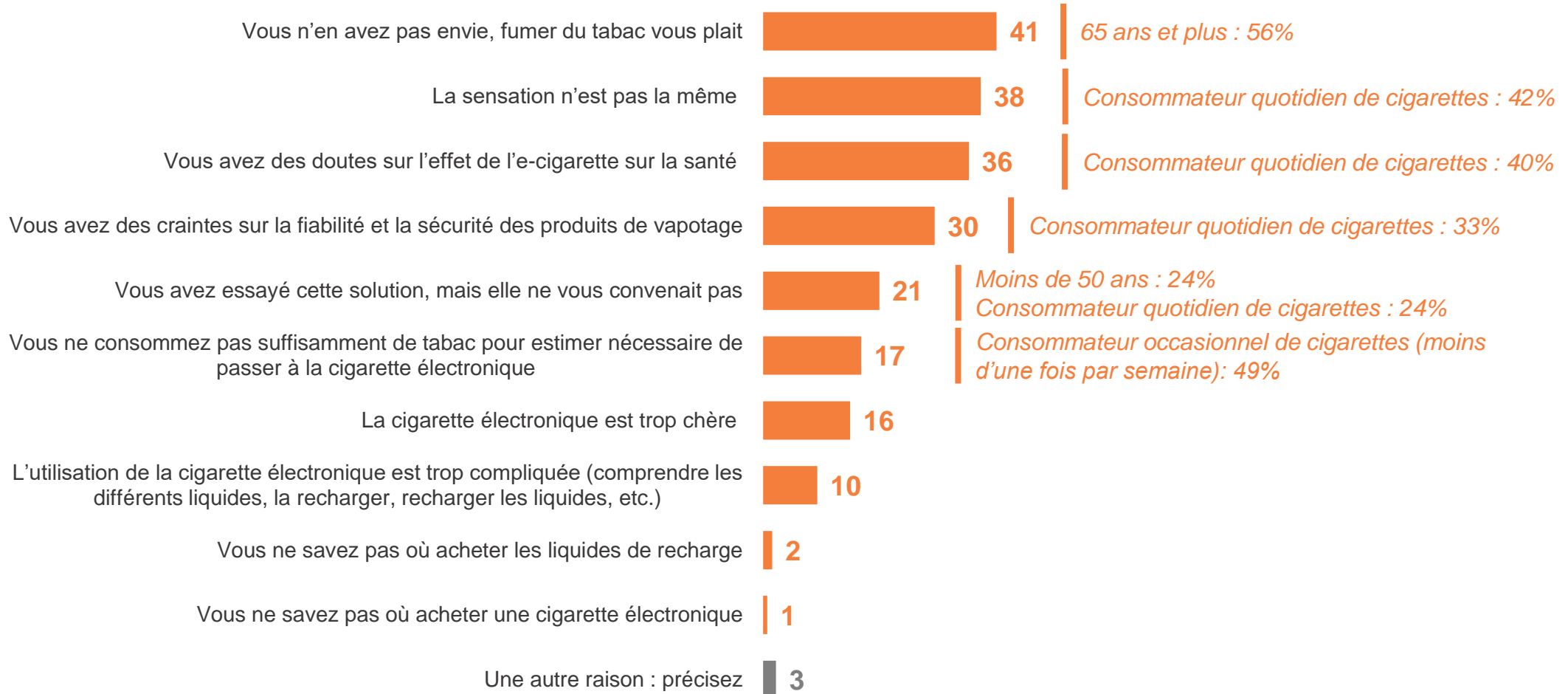
Les fumeurs qui ne vapotent pas l'expliquent avant tout par manque d'envie (41%), ou d'attrait pour les sensations (38%), un tiers environ évoquant également des doutes à l'égard de la sécurité du vapotage et de ses impacts sur la santé, notamment chez les fumeurs les plus réguliers

Pour quelles raisons principales ne vous êtes-vous pas aujourd'hui tourné(e) vers le vapotage / la cigarette électronique ?

Réponses données à partir d'une liste – Plusieurs réponses possibles



- Aux **fumeurs exclusifs**, en % -



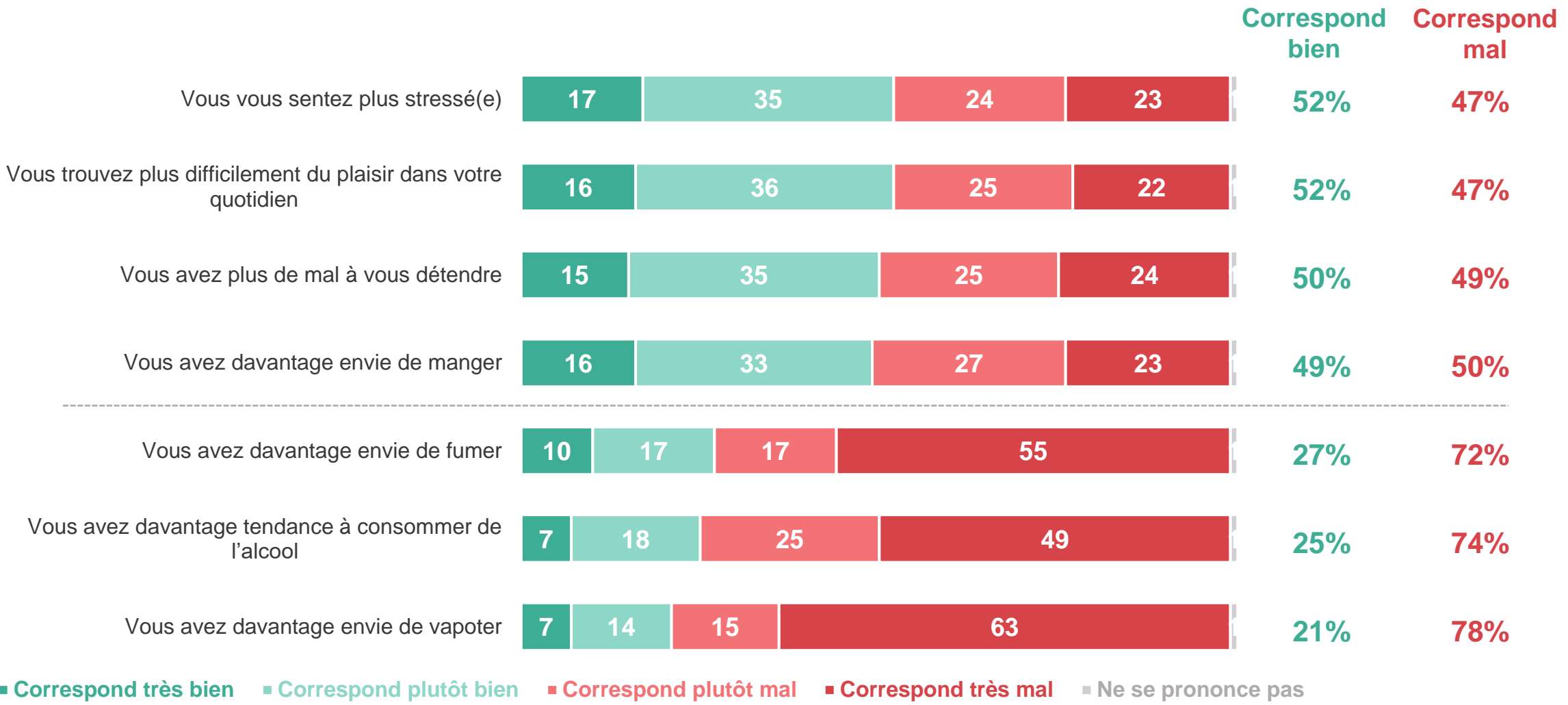


L'impact de la crise sanitaire sur la consommation de tabac et d'e-cigarette

Les effets néfastes de la crise sanitaire touchent de nombreux Français : 52% déclarent que la crise sanitaire a eu pour effet de les rendre plus stressés et plus d'un quart indiquent une envie de fumer plus importante que par le passé

Chacune des situations suivantes correspond-elle bien ou mal à votre situation depuis le début de la crise sanitaire que nous connaissons depuis mars 2020 (déploiement du virus, confinements, couvre-feu, etc.) ?

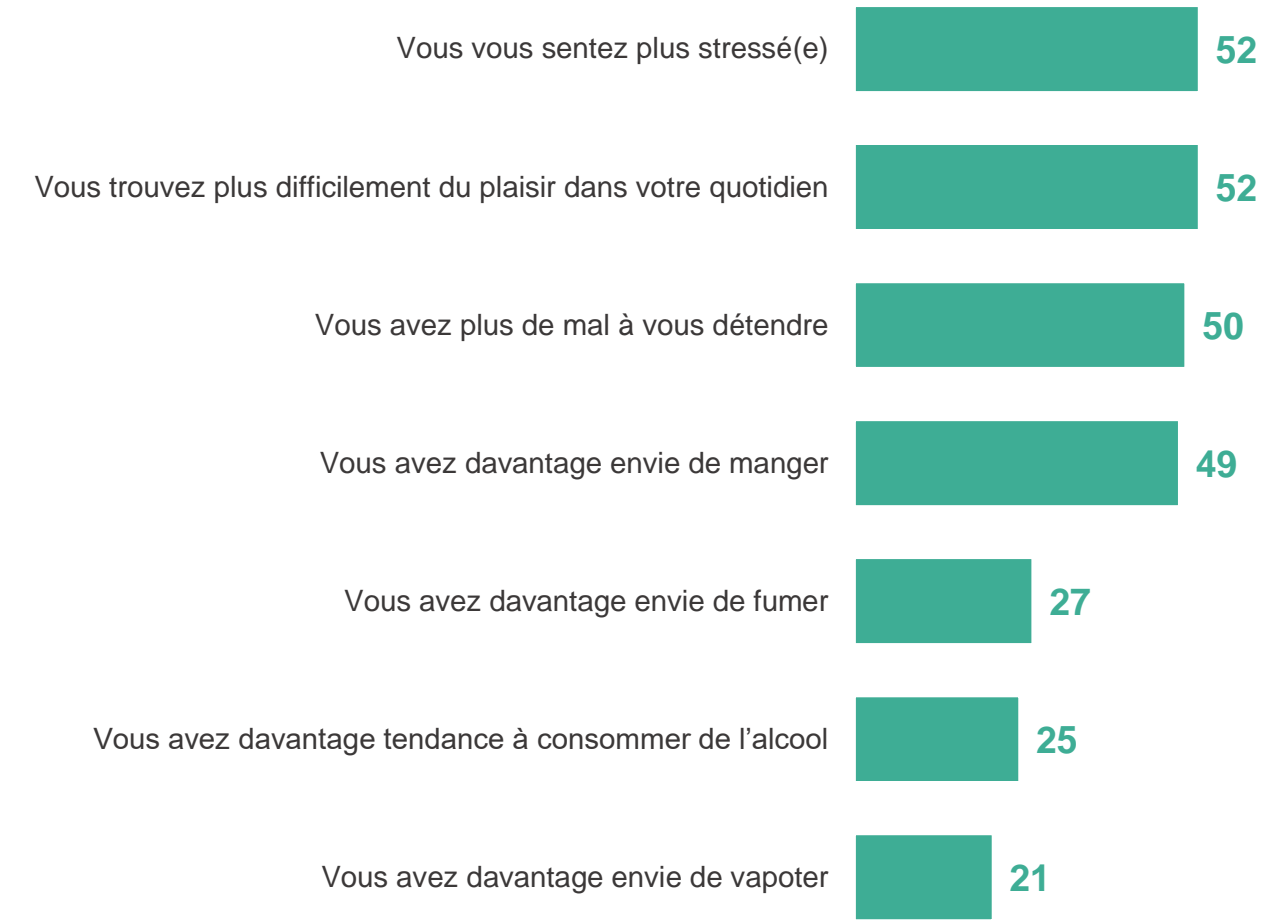
- À tous, en % -



Dans le détail, la crise semble moins impacter les non-fumeurs, les vapofumeurs se montrant particulièrement sensibles aux différentes difficultés évoquées

Chacune des situations suivantes correspond-elle bien ou mal à votre situation depuis le début de la crise sanitaire que nous connaissons depuis mars 2020 (déploiement du virus, confinements, couvre-feu, etc.) ?

- À tous, en % de réponses « **Correspond bien** » -



	Fumeurs exclusifs	Vapoteurs exclusifs	Vapofumeurs réguliers	Ni fumeurs, ni vapoteurs
Vous vous sentez plus stressé(e)	55%	47%	67%	47%
Vous trouvez plus difficilement du plaisir dans votre quotidien	57%	54%	67%	47%
Vous avez plus de mal à vous détendre	53%	47%	67%	44%
Vous avez davantage envie de manger	48%	53%	62%	46%
Vous avez davantage envie de fumer	54%	22%	66%	7%
Vous avez davantage tendance à consommer de l'alcool	27%	29%	49%	16%
Vous avez davantage envie de vapoter	10%	53%	67%	6%

En termes socio-démographiques, l'augmentation de l'envie de fumer ou de vapoter concerne davantage les plus jeunes et les consommateurs les plus réguliers, mais semble ne pas concerner outre mesure les anciens fumeurs

Chacune des situations suivantes correspond-elle bien ou mal à votre situation depuis le début de la crise sanitaire que nous connaissons depuis mars 2020 (déploiement du virus, confinements, couvre-feu, etc.) ?

- À tous, en % -

Vous avez davantage envie de fumer

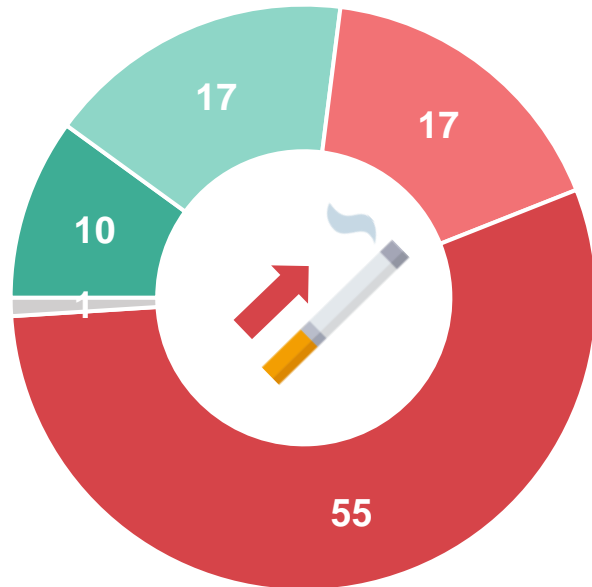
Correspond bien : 27%

25-34 ans : 38%

35-49 ans : 34%

Actifs (PCS+ : 32% ou PCS- : 35%

Fumeurs quotidiens : 66%



Correspond mal : 72%

65 ans et plus : 88%

Anciens fumeurs : 89%

Vous avez davantage envie de vapoter

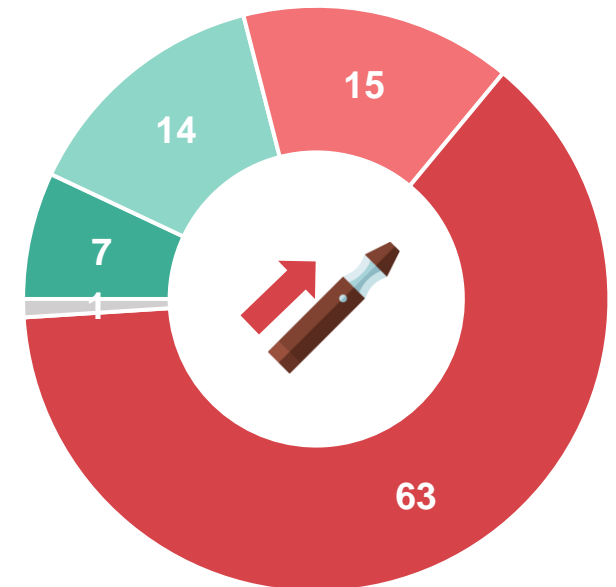
Correspond bien : 21%

Hommes : 24%

Moins de 35 ans : 32%

35-49 ans : 25%

Actifs (PCS+ : 26% ou PCS- : 29%)



Correspond mal : 78%

Femmes : 80%

50 ans et plus : 86%

Anciens fumeurs : 86%

■ Correspond très bien

■ Correspond plutôt bien

■ Correspond plutôt mal

■ Correspond très mal

■ Ne se prononce pas



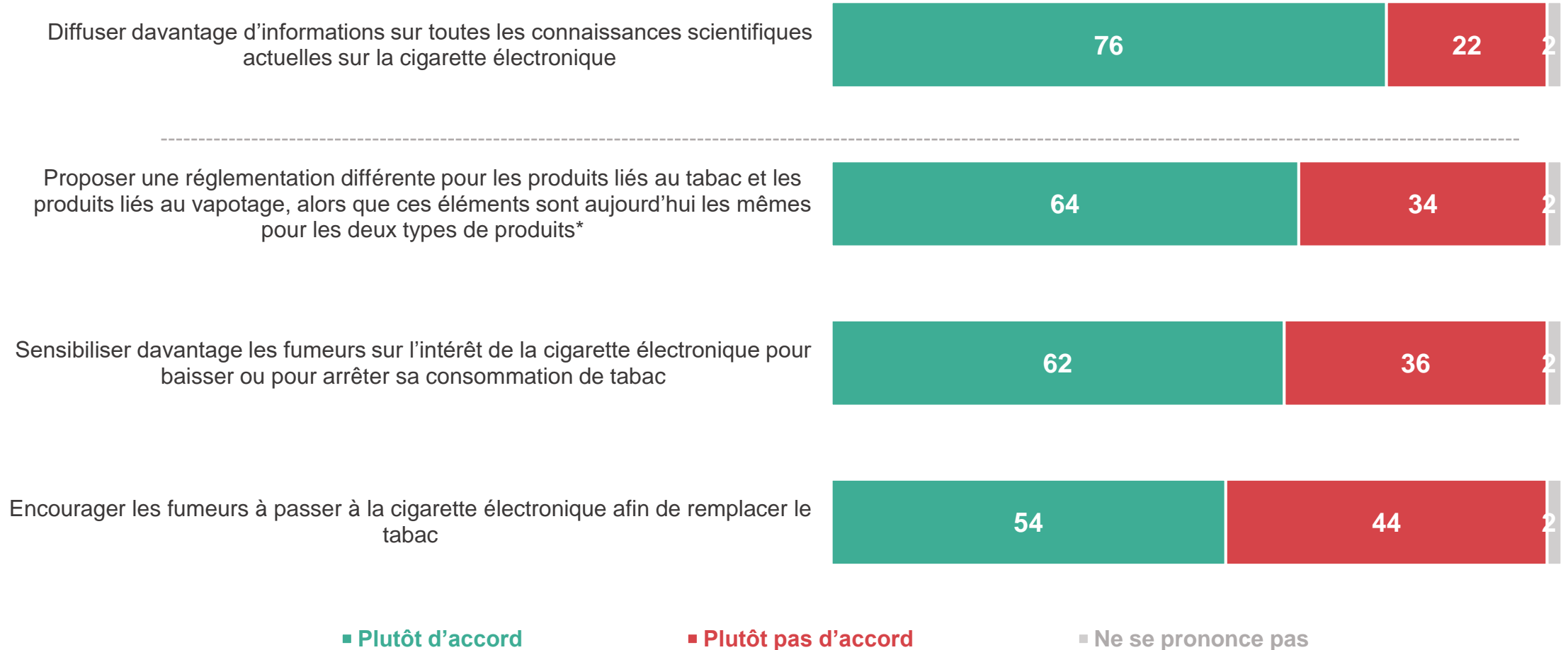
Regards sur l'action des pouvoirs publics à l'égard de l'e-cigarette

Les Français attendent des pouvoirs publics un meilleur accompagnement à l'égard de l'e-cigarette : une meilleure information, une législation à part, une meilleure sensibilisation des fumeurs, et même, pour plus de la moitié, des encouragements à la conversion pour les fumeurs

Etes-vous plutôt d'accord ou plutôt pas d'accord avec chacune des informations suivantes ?

Les pouvoirs publics doivent...

- À tous, en % -



Dans l'ensemble, les Français sont favorables à une action spécifique des pouvoirs publics envers le vapotage depuis plusieurs années, l'accent étant davantage mis cette année sur l'encouragement, pour les fumeurs, à passer à la cigarette électronique

Etes-vous plutôt d'accord ou plutôt pas d'accord avec chacune des informations suivantes ?

Les pouvoirs publics doivent...

- À tous, en % de réponses « **Plutôt d'accord** » -

Diffuser davantage d'informations sur toutes les connaissances scientifiques actuelles sur la cigarette électronique
(Libellé pour les vagues précédentes : Informer les fumeurs sur toutes les connaissances scientifiques actuelles sur la cigarette électronique)



Proposer une réglementation différente pour les produits liés au tabac et les produits liés au vapotage (réglementation propre, contrôles sur les produits et leur qualité, encadrement de la commercialisation), alors que ces éléments sont aujourd'hui les mêmes pour les deux types de produits

64

Sensibiliser davantage les fumeurs sur l'intérêt de la cigarette électronique pour baisser ou pour arrêter sa consommation de tabac
(Libellé pour les vagues précédentes : Informer les fumeurs sur l'intérêt de la cigarette électronique pour baisser ou pour arrêter sa consommation de tabac)



Encourager les fumeurs à passer à la cigarette électronique afin de remplacer le tabac



Mars 2020*

Septembre 2020*

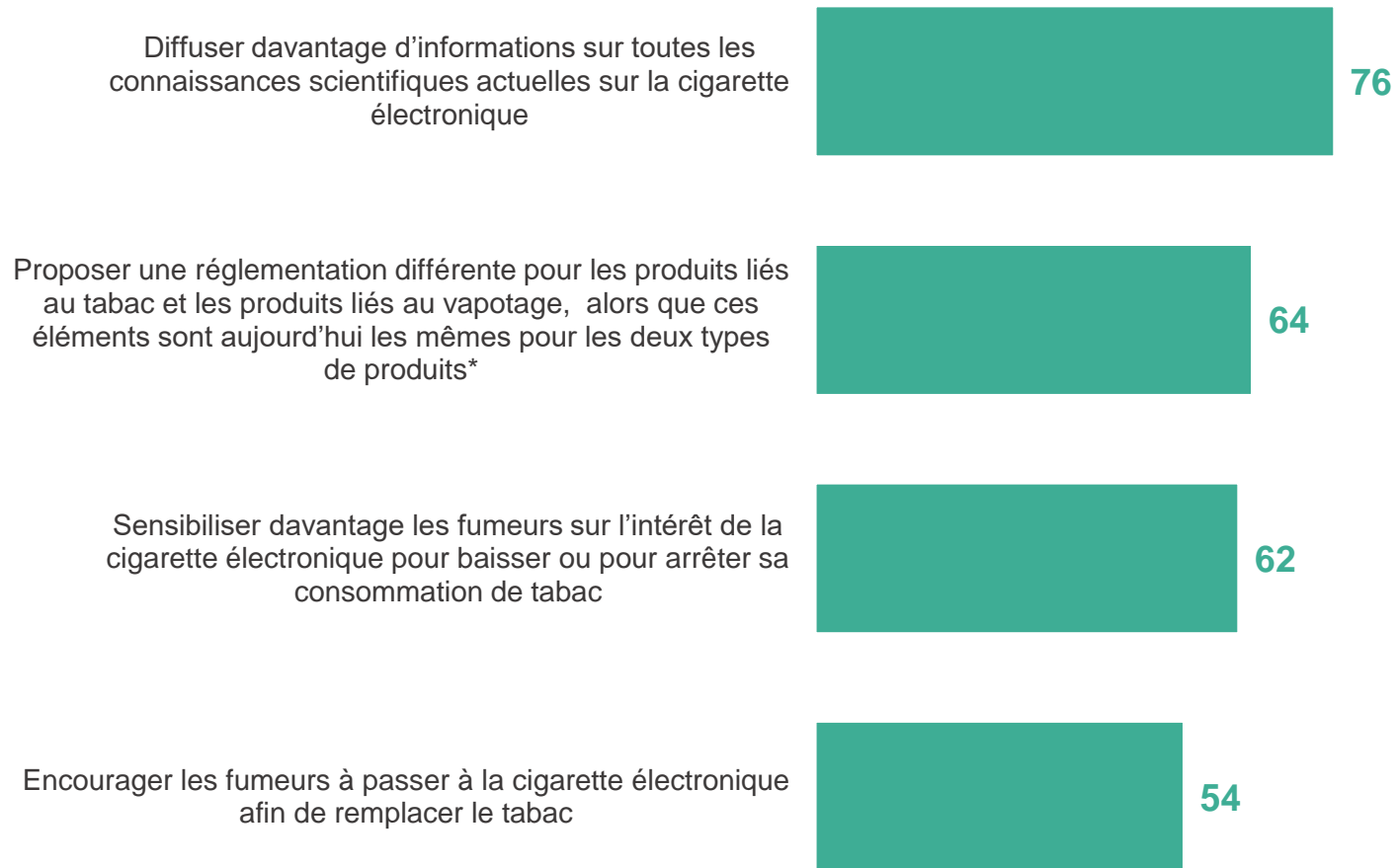
Mai 2021

Les utilisateurs de la cigarette électronique sont ceux qui ont le plus d'attentes à son égard vis-à-vis des pouvoirs publics, encourageant particulièrement les incitations à l'égard des fumeurs

Etes-vous plutôt d'accord ou plutôt pas d'accord avec chacune des informations suivantes ?

Les pouvoirs publics doivent...

- À tous, en % de réponses « **Plutôt d'accord** » -



	Fumeurs exclusifs	Vapoteurs exclusifs	Vapofumeurs réguliers	Ni fumeurs ni vapoteurs
Diffuser davantage d'informations sur toutes les connaissances scientifiques actuelles sur la cigarette électronique	72%	81%	79%	75%
Proposer une réglementation différente pour les produits liés au tabac et les produits liés au vapotage, alors que ces éléments sont aujourd'hui les mêmes pour les deux types de produits*	57%	78%	73%	63%
Sensibiliser davantage les fumeurs sur l'intérêt de la cigarette électronique pour baisser ou pour arrêter sa consommation de tabac	47%	82%	76%	61%
Encourager les fumeurs à passer à la cigarette électronique afin de remplacer le tabac	35%	80%	70%	51%

Les risques liés à des changements dans la législation sur le vapotage sont nombreux : près des 2 tiers des vapoteurs indiquent qu'ils pourraient reprendre ou augmenter leur consommation de tabac en cas d'augmentation des tarifs actuels

Estimez-vous qu'il serait probable ou pas probable que vous repreniez une consommation de tabac ou que vous augmentiez votre consommation de tabac si... ?

 - Aux **vapoteurs**, en % -

Probable **Pas probable**

Les prix de la cigarette électronique et des e-liquides augmentaient fortement, par exemple, une augmentation de 50% du prix actuel (soit un passage du prix du flacon de e-liquides à environ 9 euros)



64% **33%**

Il devenait plus difficile de trouver des produits du vapotage (exemple : suppression de la vente en ligne)



61% **36%**

Il devenait plus difficile de vapoter en dehors de son domicile (restrictions supplémentaires des usages dans les espaces publics)



59% **38%**

Seul l'arôme « tabac » était autorisé (interdiction des saveurs fruitées, gourmandes, fraîcheurs, boissons etc.)



58% **39%**

■ **Tout à fait probable** ■ **Plutôt probable** ■ **Plutôt pas probable** ■ **Pas du tout probable** ■ **Ne se prononce pas**

Naturellement, « duals users », qui consomment tabac et e-cigarette sont les personnes les plus susceptibles d'augmenter leur consommation de tabac, mais même les vapoteurs exclusifs pourraient être concernés pour environ un tiers

Estimez-vous qu'il serait probable ou pas probable que vous repreniez une consommation de tabac ou que vous augmentiez votre consommation de tabac si... ?




- Aux **vapoteurs**, en % de réponses « **Probable** » -

Les prix de la cigarette électronique et des e-liquides augmentaient fortement, par exemple, une augmentation de 50% du prix actuel (soit un passage du prix du flacon de e-liquides à environ 9 euros)



Il devenait plus difficile de trouver des produits du vapotage (exemple : suppression de la vente en ligne)



Il devenait plus difficile de vapoter en dehors de son domicile (restrictions supplémentaires des usages dans les espaces publics)



Seul l'arôme « tabac » était autorisé (interdiction des saveurs fruitées, gourmandes, fraîcheurs, boissons etc.)



Vapoteurs exclusifs

Vapofumeurs

Vapofumeurs réguliers

	Vapoteurs exclusifs	Vapofumeurs	Vapofumeurs réguliers
Les prix de la cigarette électronique et des e-liquides augmentaient fortement, par exemple, une augmentation de 50% du prix actuel (soit un passage du prix du flacon de e-liquides à environ 9 euros)	33%	71%	75%
Il devenait plus difficile de trouver des produits du vapotage (exemple : suppression de la vente en ligne)	34%	67%	71%
Il devenait plus difficile de vapoter en dehors de son domicile (restrictions supplémentaires des usages dans les espaces publics)	31%	65%	68%
Seul l'arôme « tabac » était autorisé (interdiction des saveurs fruitées, gourmandes, fraîcheurs, boissons etc.)	30%	64%	67%

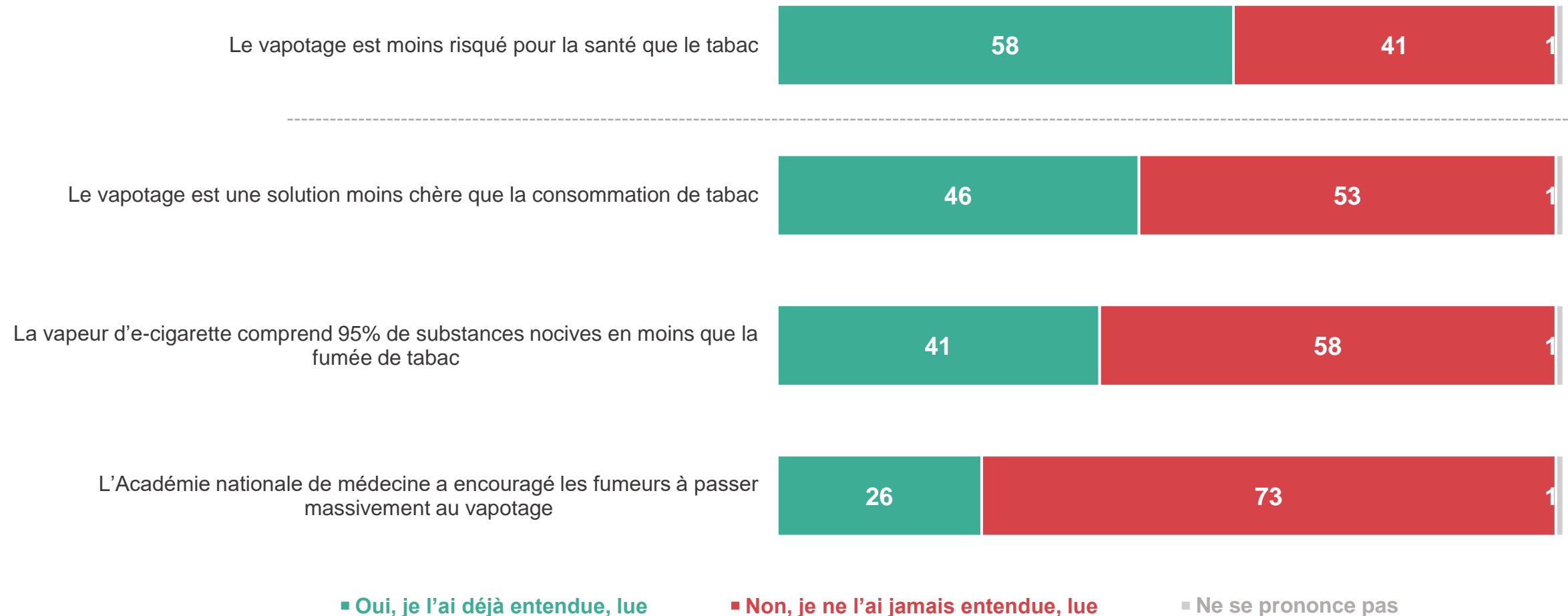


Affirmations à l'égard de l'e-cigarette et impact potentiel sur les fumeurs

Si plus d'un Français sur deux indique déjà avoir entendu que fumer était moins dangereux pour la santé que le tabac, les autres affirmations ont une notoriété moins importante, indiquant une information encore parcellaire

Voici plusieurs affirmations concernant le vapotage. Pour chacune d'entre elles, indiquez si vous l'avez déjà entendue ou lue.

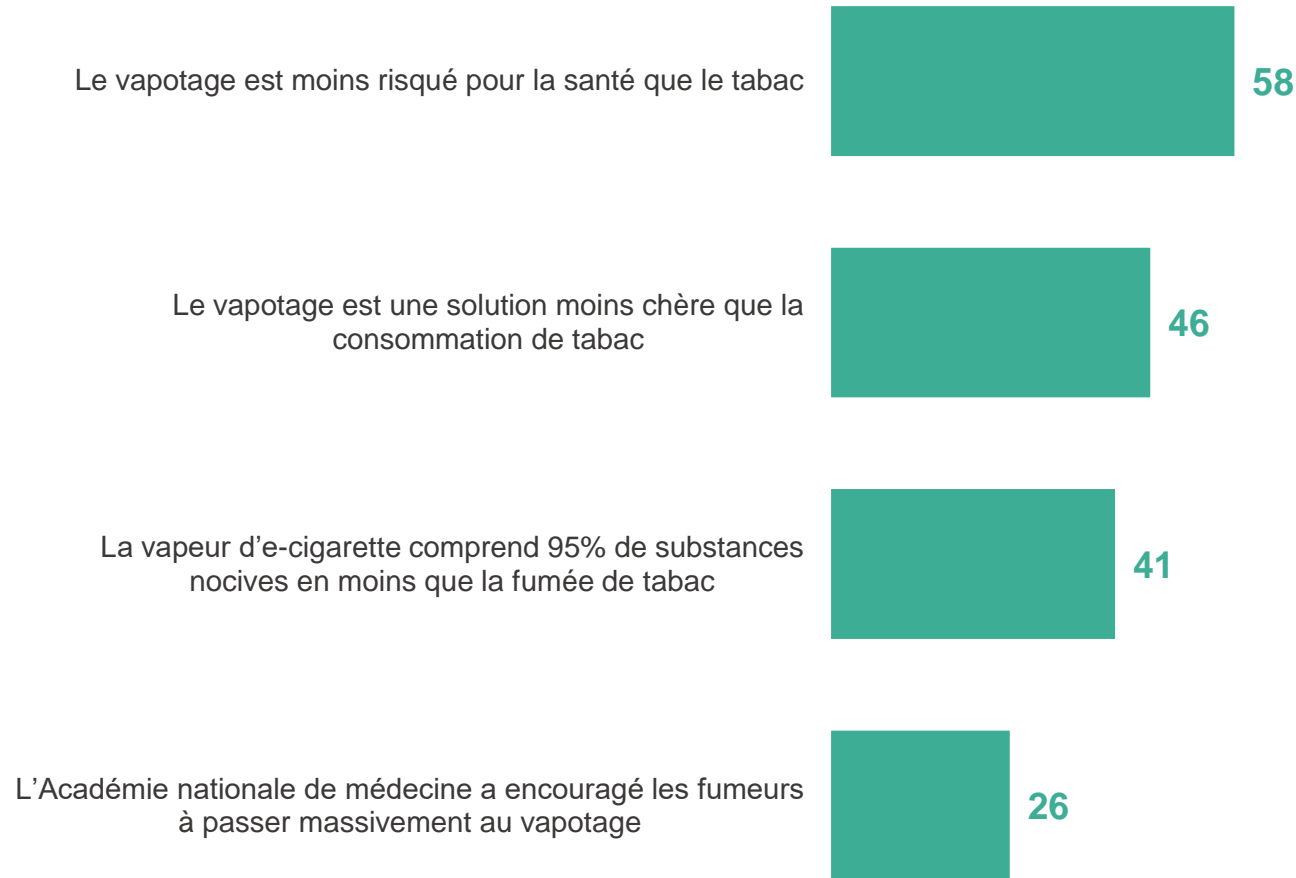
- À tous, en % -



Sans surprise, les utilisateurs de cigarette électronique semblent mieux informés sur le vapotage que le grand public et en particulier que les fumeurs exclusifs de tabac

Voici plusieurs affirmations concernant le vapotage. Pour chacune d'entre elles, indiquez si vous l'avez déjà entendue ou lue.

- À tous, en % de réponses « **Oui, je l'ai déjà entendue, lue** » -

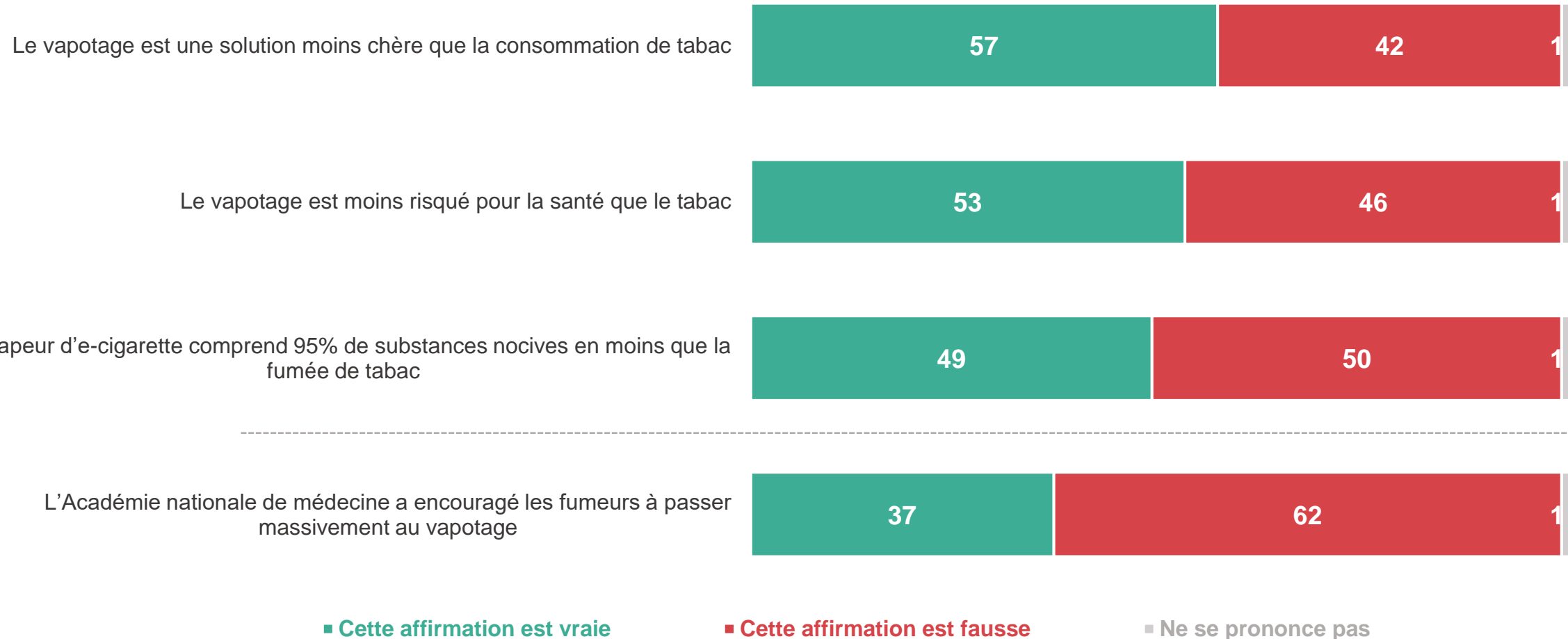


	Fumeurs exclusifs	Vapoteurs exclusifs	Vapofumeurs réguliers	Vapofumeurs réguliers	Ni fumeurs, ni vapoteurs
Le vapotage est moins risqué pour la santé que le tabac	56%	79%	71%	70%	52%
Le vapotage est une solution moins chère que la consommation de tabac	46%	70%	69%	69%	37%
La vapeur d'e-cigarette comprend 95% de substances nocives en moins que la fumée de tabac	37%	64%	60%	60%	34%
L'Académie nationale de médecine a encouragé les fumeurs à passer massivement au vapotage	20%	37%	46%	51%	20%

La véracité de ces différentes affirmations à l'égard de l'e-cigarette est loin de faire l'unanimité, dans le meilleur cas, seule un peu plus de la moitié les considère comme vraies

Et, pour chacune de ces affirmations, estimez-vous qu'elle est vraie ou fausse ? .

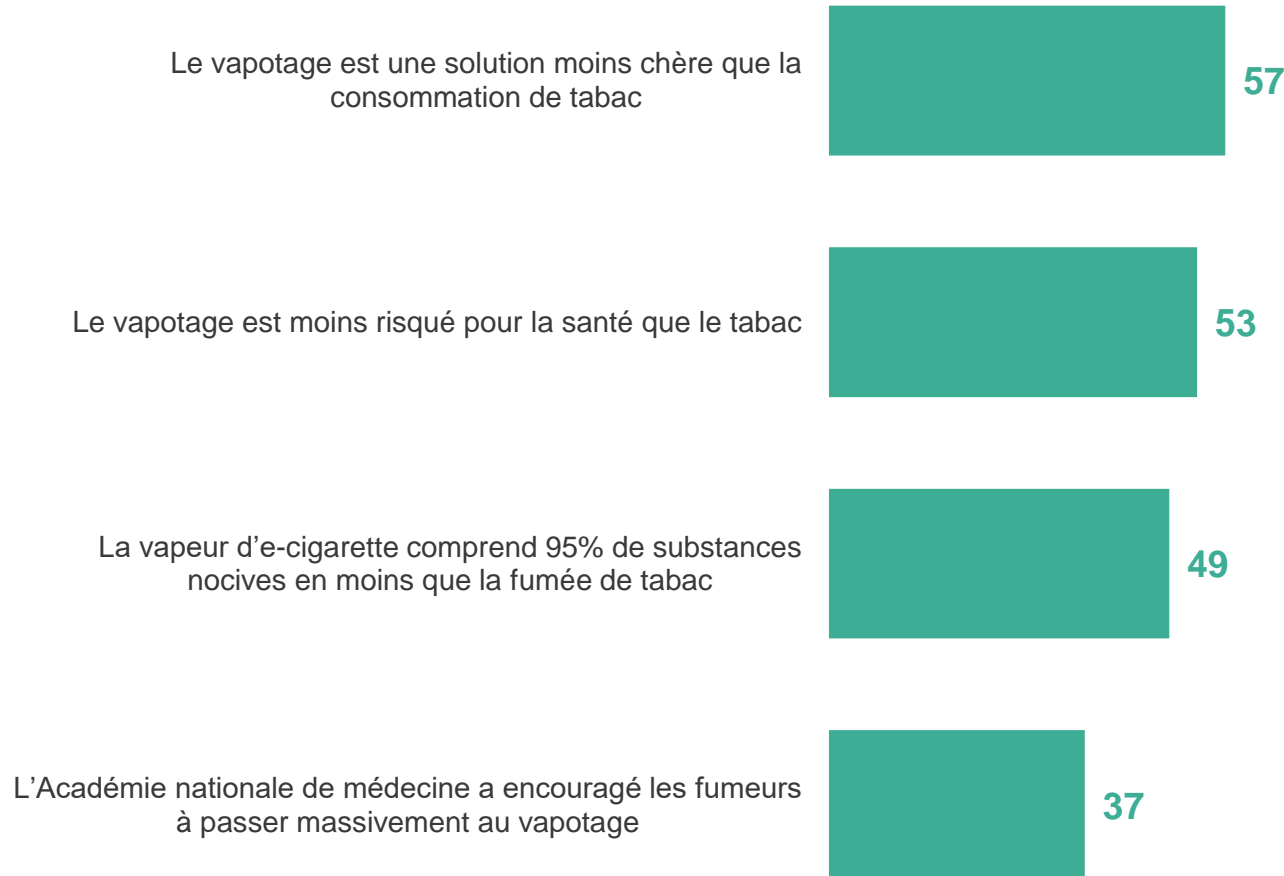
- À tous, en % -



A nouveau, les vapoteurs se déclarent davantage informés que la moyenne, et semblent vérifier ces affirmations par l'usage : 81% des vapoteurs exclusifs et 75% des vapofumeurs réguliers indiquent qu'il s'agit d'une solution moins chère que le tabac

Et, pour chacune de ces affirmations, estimez-vous qu'elle est vraie ou fausse ?

- À tous, en % de réponses « Cette affirmation est vraie » -



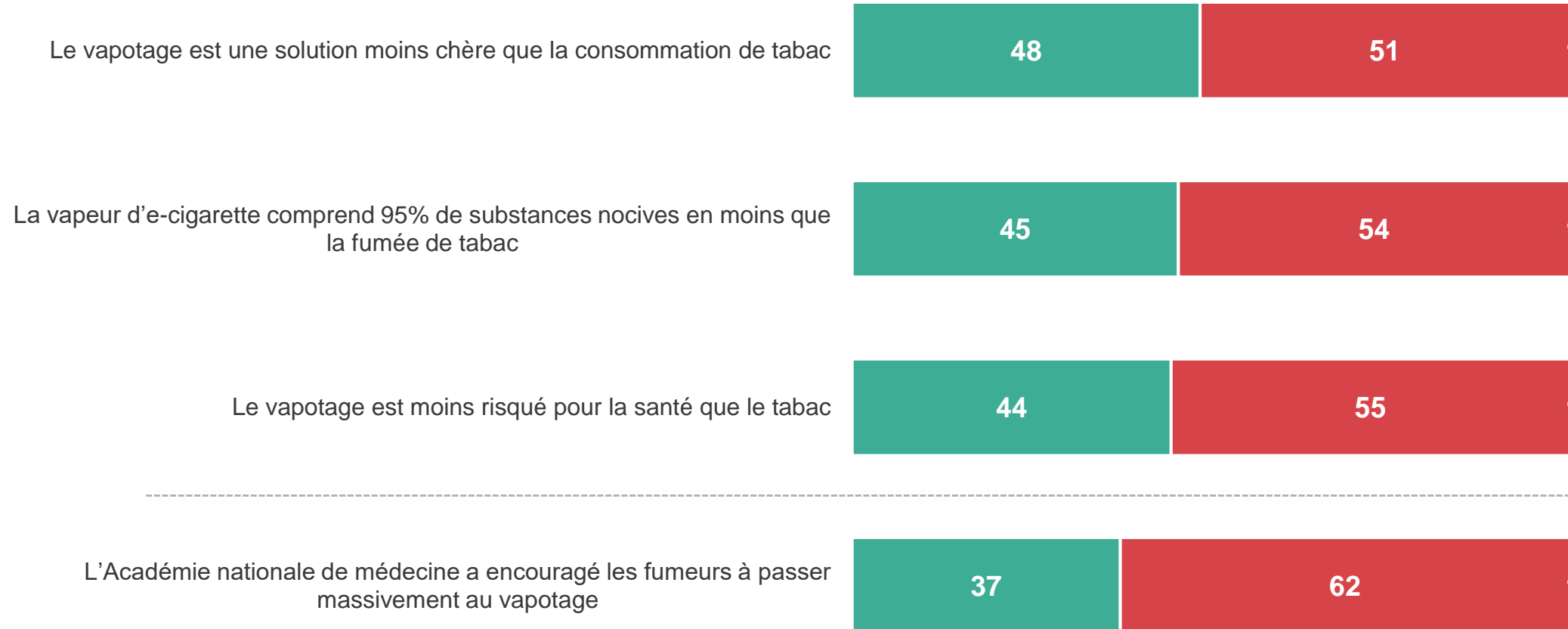
	Fumeurs exclusifs	Vapoteurs exclusifs	Vapofumeurs réguliers	Vapofumeurs réguliers	Ni fumeurs, ni vapoteurs
Le vapotage est une solution moins chère que la consommation de tabac	53%	81%	73%	75%	51%
Le vapotage est moins risqué pour la santé que le tabac	41%	78%	71%	72%	48%
La vapeur d'e-cigarette comprend 95% de substances nocives en moins que la fumée de tabac	47%	72%	67%	71%	42%
L'Académie nationale de médecine a encouragé les fumeurs à passer massivement au vapotage	30%	52%	52%	60%	33%

Le potentiel de ces affirmations sur la consommation de tabac chez les fumeurs est important : près de la moitié indiquent qu'ils pourraient s'intéresser davantage au vapotage si ces affirmations (dont ils ont moins connaissance que la moyenne) étaient vraies

Et, pour chacune de ces affirmations, si elle était vraie, diriez-vous qu'elle pourrait vous encourager à vous intéresser davantage au vapotage ?



- Aux **fumeurs exclusifs**, en % -



- **Oui, cela pourrait vous encourager à vous intéresser davantage au vapotage**
- **Non, cela ne pourrait pas vous encourager à vous intéresser davantage au vapotage**
- Ne se prononce pas

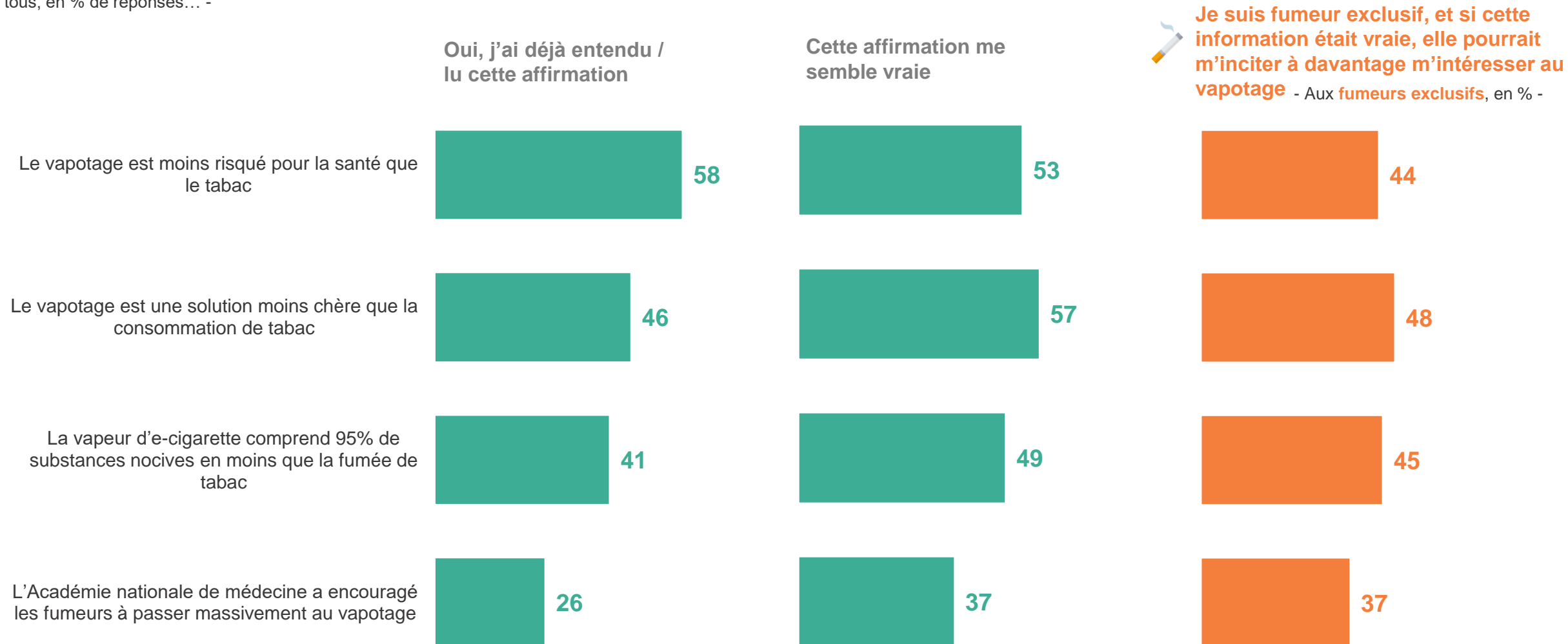
Alors qu'ils ont un plus souvent entendu que le vapotage était moins nocif que le tabac pour la santé, les Français sont moins enclins à croire cette affirmation que celle, plus concrète, sur le prix du vapotage ; un enjeu tarifaire qui représente le premier argument pour convaincre les fumeurs

Voici plusieurs affirmations concernant le vapotage. Pour chacune d'entre elles, indiquez si vous l'avez déjà entendue ou lue.

Et, pour chacune de ces affirmations, estimez-vous qu'elle est vraie ou fausse ?

Et, pour chacune de ces affirmations, si elle était vraie, diriez-vous qu'elle pourrait vous encourager à vous intéresser davantage au vapotage ?

- À tous, en % de réponses... -



Contacts

Merci de noter que toute diffusion de ces résultats doit être accompagnée des éléments techniques suivants : le **nom de l'institut**, le **nom du commanditaire** de l'étude, la **méthode d'enquête**, les **dates de réalisation** et la **taille de l'échantillon**.

Suivez l'actualité de Harris Interactive sur :



www.harris-interactive.com



[Facebook](#)



[Twitter](#)



[LinkedIn](#)

Contacts Harris Interactive en France :

- Jean-Daniel Lévy – Directeur délégué – Stratégies politiques et d'opinion – 01 44 87 60 66 – jdlevy@harrisinteractive.fr